Presentasjon *presentation*

BINDE SAMMEN

BINDING TOGETHER

22. April 2010

Grete Refsum

Billedkunstner Visual Artist

Oversikt Overview

I Domkirken The Cathedral

II Tidligere arbeid Earlier Works

III Binde sammen Binding Together

I Domkirken The Cathedral



Oslo domkirke Cathedral 2005, bygning og interiør built 1697

Protestantisk ikonografi

Protestant Iconography

17.-18. århundre century

- -! Den oppstandne Christ in Glory
- -! Korsfestelsen Crucifixion
- -! Siste nadverd Last Supper



Altertavlen skåret av en "hollender"

The altarpiece is cut by a Dutchman

1699

Il Tidligere Arbeid

Earlier Works

Pater Noster

InSpiritus 2005



Photo: Jiri Havran

Detalj detail

Gammelt og nytt
Old and new

– Bilde image
– Tekst text



Meditasjonsobjekt Meditation Object glass og sten stone



Kvadratisk rosenkrans Square Rosary, 2007

Detalj detail

Square Rosary

Kvadratisk rosenkrans

2007





Hengende bønnekjede

Hanging Prayer Rope

glass og sten

glass and stone

2007





Meditasjonsperler Meditation Pearls

avispapir newspaper 2008-2009



Prey for Us *Ora pro Nobis, 2008-9*



University College of Art and Design (TAIK), Helsinki 2009





Skøyen kirke Church





1. Søndag i advent 2009 First Sunday of Advent

Ora pro Nobis, Julekrybbe og barnas bønnekuler

Prey for Us, Christmas Crib and the children's prayer beads

Eksperimentering Experimenting 2010



10x10=100 knuter knots

Meditation Square meditasjonskvadrat





III Binde Sammen

Binding Together

Nordre tverrskip østre hjørne

Northern transcept

Eastern corner



Prosjektet *The project*

Binde sammen Binding Together

- et kunstprosjekt an art project
- solidaritet med Amnesty's arbeid
  solidarity with the work of Amnesty International
- deltagelse fra alle som vil være med
  contributions from anyone that wishes to participate

Teppe Loom

- **Resultat** result: teppe loom
- **Materiale** materials: 2. sortering klær secondhand clothes
- **Start:** renningen i veven warp
- **Størrelse** size: heves opp til et heng raises to a hanging
- **Tidsrom** duration: April 2010-fastetid Lent 2011

Konsept Concept

Binde sammen Binding Together

- synliggjøre/speile den aktivitet og de mennesker som har vært i kirkerommet
- visualize/reflect the activity and the people that have been in the Cathedral space
- fellesskapsprosjekt der mange må bidra for å skape noe sammen
- a collaborative project in which many has to participate in order to create something together
- ingen vet helt hva dette vil bli
- no one knows exactly what will be the result
- alle skal ha eierskap til resultatet
- the outcome belongs to all
- bygge bro mellom kristendommens idealer og samtidens utfordringer
- bridge Christian ideals and contemporary challenges
- Amnesty arbeider globalt for forfulgte, politisk eller religiøst
- Amnesty International works globally for people who are persecuted for their political or religious stands
- Domkirken viser sin solidaritet med Amnestys innsats
- Oslo Cathedral shows its solidarity with the work of Amnesty
- reflektere det nett av god vilje som er tilstede i verden/Oslo domkirke
- Reflecting the web of good will that is present in the world/Oslo Cathedral

Dugnad Working together
8. april 2010

Takk til thanks to
Fretex The Salvation Army!





Materiale materials:

klær 2. sortering

secondhand clothes



Komposisjon composition

utprøving av størrelse testing the size



Renningen kommer på plass

commencing the warp



Prosess

Fungerer renningen?

Process

Does the warp work?



Stillasmontering

erecting the scaffold

16. april





Stillasfot

Scaffold foot



Montering av renningen til stillaset

mounting the warp to the scaffold



Detalj detail



Åpningen Opening 18. april



Tillagning Production

- **Velg** deg et plagg/tekstil
- Choose a textile/cloth

- **Lag** deg et emne: bredde 10-15 cm og lengde 30-70 cm, avhengig av materialkvaliteten
- Make a weft material: width 10-15 cm and length 30-70 cm, dependent on the quality of the fabric

- **Bind** ditt emne sammen med siste innslagstråd (horisontale tøyremser) i veven
- Bind your weft material to the last loose end of the weft (horizontal)

- **Knytt** ditt innslag fast i en renningstråd (vertikal tøyremse)
- Knot your material to at least one warp “thread” (vertical)

- **La** en fri ende på minst 15 cm henge igjen til neste kvinne/mann
- Leave a loose end of your weft, at least 15 cm, to the next participant

Lykke til Good Luck

!

takk for oppmerksomheten

Thank you for your attention

www.refsum.no